

Harvia VEGA



Eine bedienfreundliche Neuheit!

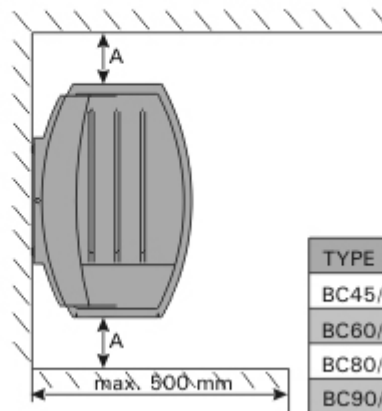
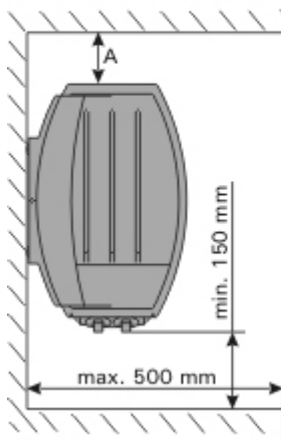
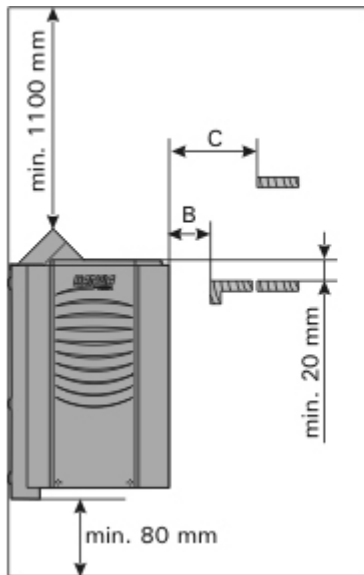
Harvia Vega ist ein bedienfreundlicher Saunaofen. Das elegante, innovative Produkt ist einfach im Gebrauch. Das Außengehäuse aus Edelstahl verleiht Ihrer Sauna ein modernes Design. Die Bedienschalter sind ergonomisch auf der Seite des Ofens platziert, um eine problemlose Bedienung zu ermöglichen.

Die Montage des Vega ist einfach und erfolgt über eine separate Wandaufhängung. Der Saunaofen kann zur Bedienung durch Rechts- oder Linkshändig in der Wandaufhängung unterschiedlich ausgerichtet werden.

Daten:

Modell	BC45	BC60	BC80
Leistung kW	4,5	6,0	8,0
Saunakabine min. m ³	3	5	7
Saunakabine max. m ³	6	8	12
Saunakabine Höhe min cm	190	190	190
Masse/mm breite	480	480	480
Masse/mm höhe	540	540	540
Masse/mm tiefe	310	310	310
Gewicht kg	11	11	11
Netzspannung 3-Phase	400V 3N	400V 3N	400V 3N
Anschlusskabel mm ²	5 x 1,5	5 x 1,5	5 x 2,5
Sicherung A	3 x 10	3 x 10	3 x 16
Steinkammer max. kg	25	25	25
Sicherheitsabstand/mm: zur Wand A	35	50	100
Sicherheitsabstand/mm: von Vorderfl. zum oberen Geländer B	20	20	30
Sicherheitsabstand/mm: zur oberen Bank C	35	50	80
Sicherheitsabstand/mm: zur Decke	1100	1100	1100
Sicherheitsabstand/mm: zum Boden	80	80	80

SAUNA LIFE



TYPE	A min. mm
BC45/BC45E	35
BC60/BC60E	50
BC80/BC80E	100
BC90/BC90E	120