

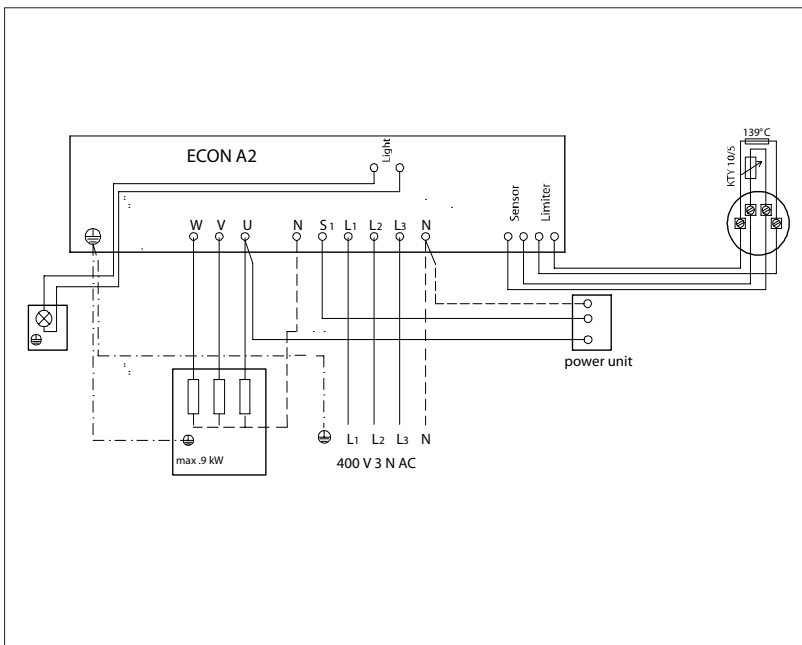
## Saunasteuergerät ECON A2

### für die finnische Sauna

- Gehäuse: Ober- und Unterteil aus Kunststoff
- Schaltknöpfe: Folientasten
- Anzeige: 4-stellige 7-Segmentanzeige
- Regelung: digitale Zweipunktregelung
- Heizzeitbegrenzung: 6 Stunden  
12 Stunden für gewerbliche Nutzung

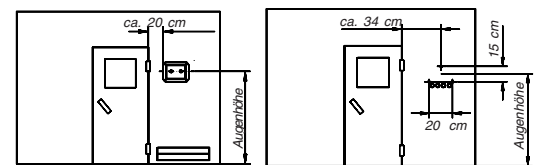


### Anschluss-Schema

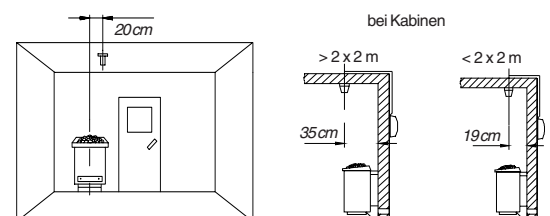


CE IP x4 PC AR56

MADE IN GERMANY



### Fühlermontage



Art-Nr	elektr. Anschluss / Leistung	Anschlussmöglichkeit für LSG bis max. 36 kW	24 h Echtzeituhr	Zeitvorwahl	Regelbereich Saunabetrieb	Heizzeitbegrenzung	Feuchte-regelung	Temperatur-Regelbereich im Feuchtebetrieb	Schaltmöglichkeit für		Maße H/B/T in cm	Umgebungs-temperaturen beim Betrieb	Gewicht ohne Verpackung
									Kabine-beleuchtung	Lüfter			
94.3888 00	400 V 3N AC 50 Hz max. 9 kW ohmsche Last	ja	ja	24 h	40 - 115°C	6 / 12 h	nein	-	ja	nein	23/31/9	-20°C bis +70 °C	ca 1kg

Technische Änderungen vorbehalten