

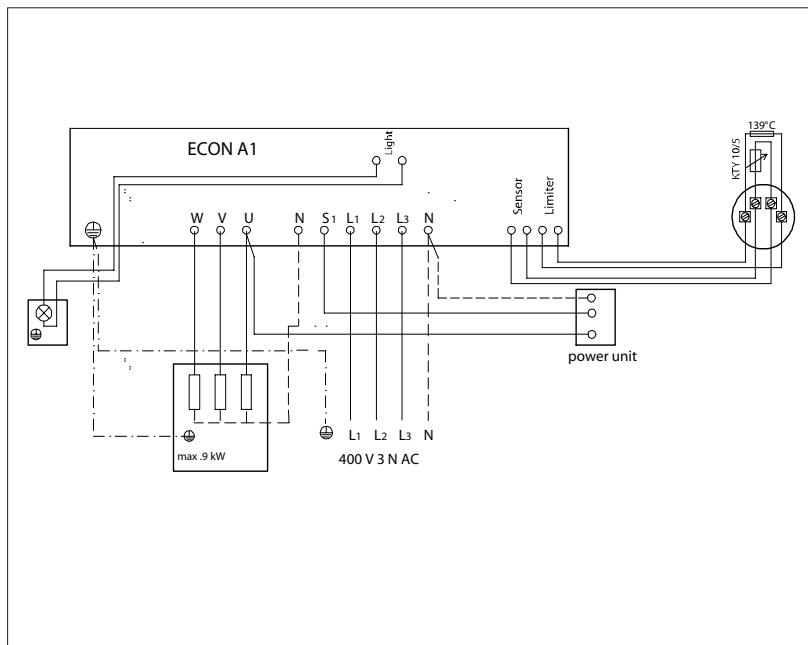
## Saunasteuergerät ECON A1

### für die finnische Sauna

Gehäuse: Ober- und Unterteil aus Kunststoff  
 Schaltknöpfe: Folientasten  
 Anzeige: 3-stellige 7-Segmentanzeige  
 Regelung: digitale Zweipunktregelung  
 Heizzeitbegrenzung: 6 Stunden

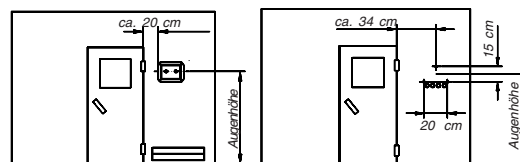


### Anschluss-Schema

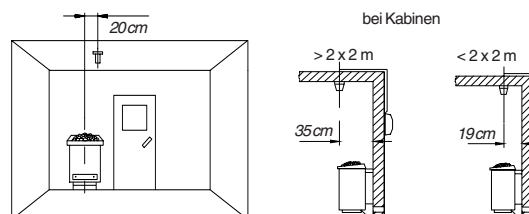


CE IP x4 PC AR56

MADE IN GERMANY



### Fühlermontage



Art.-Nr	elektr. Anschluss / Leistung	Anschlussmöglichkeit für LSG bis max. 36 kW	24 h Echtzeituhr	Zeitvorwahl	Regelbereich Saunabetrieb	Heizzeitbegrenzung	Feuchte-regelung	Temperatur-Regelbereich im Feuchtebetrieb	Schaltmöglichkeit für		Maße H/B/T in cm	Umgebungs-temperaturen beim Betrieb	Gewicht ohne Verpackung
									Kabine-beleuchtung	Lüfter			
94.3887 00	400 V 3N AC 50 Hz max. 9 kW ohmsche Last	ja	nein	nein	40 - 115°C	6 h	nein	-	ja	nein	ca 24/31/8	-20°C bis +70 °C	ca 1kg

Technische Änderungen vorbehalten