

Saunaofen 43.HB

Hinterbankofen

empfohlen für die Familien- und Hotelsauna

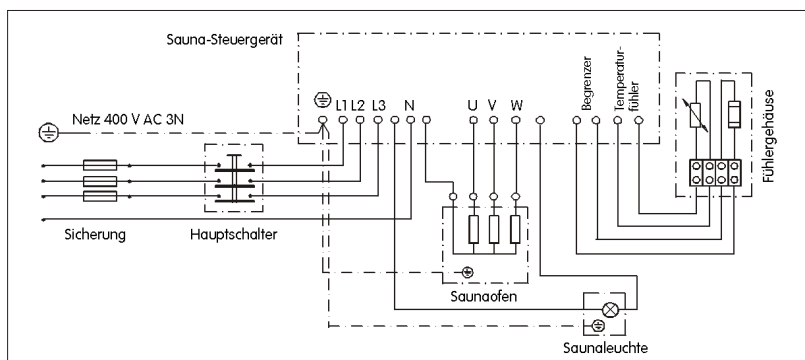
Außenmantel: einbrennlackiertes Stahlblech
sepiabraun nach RAL 8014

Steinfüllung: 10 kg inkl.

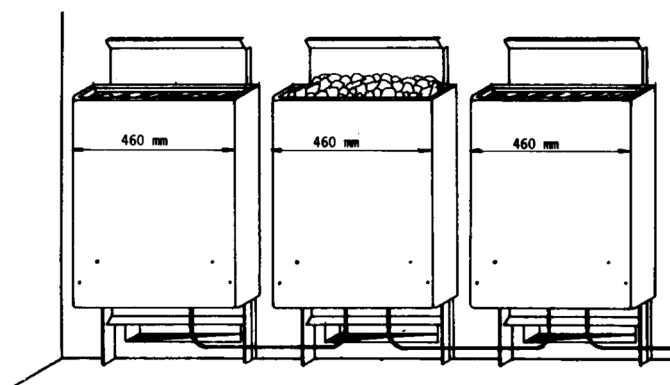
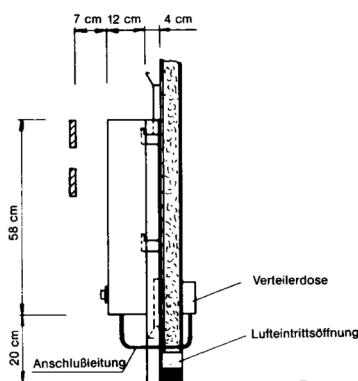
Modulsystem in Schmalbauweise.
Leistungsstufen von 3 - 36 kW kombinierbar.
Auch in unterschiedlichen Kabinenbereichen zu montieren oder
als Zusatzheizgerät zum Hauptofen für optimale Heizleistung.



Anschluss-Schema



CE D'E GS IP x4 AR56
MADE IN GERMANY



Art.-Nr	Außenmantel	Leistung in kW	elektr. Anschluss	Einbau-Maße H/B/T in cm	für Kabinenvolumen	Mindestmaße der Be- und Entlüftung	Gewicht ohne Verpackung	Verbindung Steuergerät Ofen	Leistungsschaltgerät erforderlich	zu verwenden mit den Steuergeräten
90.5921	sepiabraun	3	400 V 3N AC 50 Hz	78/46/16	5 m³	35 x 3*	10,0 kg	1 x 5G1,5	je nach Leistungskombination	ECON A1 ECON A2 ECON A2P EMOTEC B6000 EMOTEC D9000 eventuell zusätzlich mit LSG

*) oder nach Angaben des Kabinenherstellers

Technische Änderungen vorbehalten